

GESAMTÜBERSICHT

HUMBAUR

PFERDEANHÄNGER

DE – STAND 09/2020 | 2



MODELLBEZEICHNUNG	SINGLE PLYWOOD 1600	SINGLE ALU 1600
Gewicht in kg	698	690
Nutzlast in kg	902	910
Zul. Gesamtgewicht in kg	1600	1600
Gesamtmaß in mm (LxBxH)	4557 x 1825 x 2886	4557 x 1825 x 2886
Innenmaß in mm (LxBxH)	3222 x 1302 x 2310	3222 x 1302 x 2310
Ladehöhe in mm	430	430
Bereifung in Zoll	13	13
Gebremst	✓	✓
Transportierbare Anzahl Tiere		
Zugfahrzeug Check		
Führerschein	B96 BE	B96 BE
EquiDrive® Standardfahrwerk	●	●
EquiDrive® Plus Fahrwerk	-	-
EquiDrive® Plus S Schraubenfederfahrwerk	-	-
EquiSpace® Konzept	-	-
EquiGuard® Panikentriegelung	-	-
Höhen- und längenverstellbare Boxenstangen	●	●
AluBiComp-Boden	○	●
EquiLock® Trennwand	-	-
Sattelkammer (Standard)	○	○
Sattelkammer m. auszieh. Sattelhalter	-	-
Seiteneintrittsschutz	○	●
Seitenpolster	○	○
Schiebefenster	-	-
Panoramafenster	-	-
Frontausstieg	-	-
Farbauswahl nach Farbkarte	○	○
GFK-Kotflügel mit LED-Beleuchtung	-	-

INFORMATIONEN:
humbaur.com/de/pferdeanhaengerausstattung

Die Angaben zu Zugfahrzeugen und Führerscheinen sind Richtwerte. Prüfen Sie vor dem Kauf die Angaben in Ihren Zulassungspapieren. Die Abbildungen in diesem Prospekt enthalten teilweise auch Sonderausstattungen, die nicht zum serienmäßigen Lieferumfang gehören. Gezeigte Sonderausstattungen gegen Mehrpreis. Der Inhalt entspricht dem Stand bei Drucklegung. Alle Angaben ohne Gewähr. Wir behalten uns Änderungen von Konstruktion und Ausstattung vor.

Kleinwagen

Obere Mittelklasse

● Serienausstattung

Mittelklasse

Pickup/Transporter

○ Optional erhältlich

B **B96** **BE**

→ Führerscheinklasse mindestens

- Nicht verfügbar

SERIE 7000 – PFERDEANHÄNGER

MODELLBEZEICHNUNG	EQUITOS PLYWOOD 2000	EQUITOS ALU 2000	EQUITOS PLYWOOD PLUS 2000	EQUITOS ALU PLUS 2000
Gewicht in kg	808	773	858	863
Nutzlast in kg	1192	1227	1142	1137
Zul. Gesamtgewicht in kg	2000	2000	2000	2000
Gesamtmaß in mm (LxBxH)	4604 x 2175 x 2780	4604 x 2175 x 2780	4604 x 2175 x 2780	4604 x 2175 x 2780
Innenmaß in mm (LxBxH)	3157 x 1654 x 2300	3157 x 1654 x 2300	3157 x 1654 x 2300	3157 x 1654 x 2300
Ladehöhe in mm	415	415	415	415
Bereifung in Zoll	13	13	13	13
Gebremst	✓	✓	✓	✓
Transportierbare Anzahl Tiere				
Zugfahrzeug Check				
Führerschein	B96 BE	B96 BE	B96 BE	B96 BE
EquiDrive® Standardfahrwerk	●	●	●	●
EquiDrive® Plus Fahrwerk	–	–	–	–
EquiDrive® Plus S Schraubenfederfahrwerk	–	–	–	–
EquiSpace® Konzept	●	●	●	●
EquiGuard® Panikentriegelung	–	–	–	–
Höhen- und längenverstellbare Boxenstangen	○	○	●	●
AluBiComp-Boden	○	●	○	●
EquiLock® Trennwand	○	○	●	●
Sattelkammer (Standard)	○	○	●	●
Sattelkammer m. ausziehb. Sattelhalter	–	–	–	–
Seitentrittschutz	○	○	○	●
Seitenpolster	○	○	○	○
Schiebefenster	–	–	–	–
Panoramafenster	–	–	–	–
Frontausstieg	–	–	–	–
Farbauswahl nach Farbkarte	–	–	–	–
GFK-Kotflügel mit LED-Beleuchtung	–	–	–	–
INFORMATIONEN: humbaur.com/de/pferdeanhaengerausstattung				

MODELLBEZEICHNUNG	XANTHOS 2000	XANTHOS 2400	XANTHOS 2700	XANTHOS 2700 S
Gewicht in kg	822	830	834	884
Nutzlast in kg	1178	1570	1866	1816
Zul. Gesamtgewicht in kg	2000	2400	2700	2700
Gesamtmaß in mm (LxBxH)	4592 x 2235 x 2875	4592 x 2235 x 2875	4592 x 2235 x 2855	4592 x 2235 x 2855
Innenmaß in mm (LxBxH)	3157 x 1714 x 2364	3157 x 1714 x 2364	3157 x 1714 x 2364	3157 x 1714 x 2364
Ladehöhe in mm	445	445	445	445
Bereifung in Zoll	15	15	15	15
Gebremst	✓	✓	✓	✓
Transportierbare Anzahl Tiere				
Zugfahrzeug Check				
Führerschein	B96 BE	BE	BE	BE
EquiDrive® Standardfahrwerk	●	●	–	–
EquiDrive® Plus Fahrwerk	–	–	●	–
EquiDrive® Plus S Schraubenfederfahrwerk	–	–	–	●
EquiSpace® Konzept	●	●	●	●
EquiGuard® Panikentriegelung	●	●	●	●
Höhen- und längenverstellbare Boxenstangen	●	●	●	●
AluBiComp-Boden	●	●	●	●
EquiLock® Trennwand	●	●	●	●
Sattelkammer (Standard)	○	○	○	○
Sattelkammer m. ausziehb. Sattelhalter	○	○	○	○
Seitentrittschutz	●	●	●	●
Seitenpolster	○	○	○	○
Schiebefenster	–	–	–	–
Panoramafenster	–	–	–	–
Frontausstieg	–	–	–	–
Farbauswahl nach Farbkarte	○	○	○	○
GFK-Kotflügel mit LED-Beleuchtung	–	–	–	–
INFORMATIONEN: humbaur.com/de/pferdeanhaengerausstattung				

Die Angaben zu Zugfahrzeugen und Führerscheinen sind Richtwerte. Prüfen Sie vor dem Kauf die Angaben in Ihren Zulassungspapieren. Die Abbildungen in diesem Prospekt enthalten teilweise auch Sonderausstattungen, die nicht zum serienmäßigen Lieferumfang gehören. Gezeigte Sonderausstattungen gegen Mehrpreis. Der Inhalt entspricht dem Stand bei Drucklegung. Alle Angaben ohne Gewähr. Wir behalten uns Änderungen von Konstruktion und Ausstattung vor.

Kleinwagen

Obere Mittelklasse

Serienausstattung

Mittelklasse

Pickup/Transporter

Optional erhältlich

→ Führerscheinklasse mindestens

– Nicht verfügbar

SERIE 7000 – PFERDEANHÄNGER

MODELLBEZEICHNUNG	XANTHOS AERO 2000	XANTHOS AERO 2400	XANTHOS AERO 2700	XANTHOS AERO 2700 S
Gewicht in kg	847	855	859	909
Nutzlast in kg	1153	1545	1841	1791
Zul. Gesamtgewicht in kg	2000	2400	2700	2700
Gesamtmaß in mm (LxBxH)	4592 x 2235 x 2875	4592 x 2235 x 2875	4592 x 2235 x 2855	4592 x 2235 x 2855
Innenmaß in mm (LxBxH)	3447 x 1714 x 2364	3447 x 1714 x 2364	3447 x 1714 x 2364	3447 x 1714 x 2364
Ladehöhe in mm	445	445	445	445
Bereifung in Zoll	15	15	15	15
Gebremst	✓	✓	✓	✓
Transportierbare Anzahl Tiere				
Zugfahrzeug Check				
Führerschein	B96 BE	BE	BE	BE
EquiDrive® Standardfahrwerk	●	●	–	–
EquiDrive® Plus Fahrwerk	–	–	●	–
EquiDrive® Plus S Schraubenfederfahrwerk	–	–	–	●
EquiSpace® Konzept	●	●	●	●
EquiGuard® Panikriegelung	●	●	●	●
Höhen- und längenverstellbare Boxenstangen	●	●	●	●
AluBiComp-Boden	●	●	●	●
EquiLock® Trennwand	●	●	●	●
Sattelkammer (Standard)	●	●	●	●
Sattelkammer m. ausziehb. Sattelhalter	○	○	○	○
Seitentrittsschutz	●	●	●	●
Seitenpolster	○	○	○	○
Schiebefenster	–	–	–	–
Panoramafenster	–	–	–	–
Frontausstieg	–	–	–	–
Farbauswahl nach Farbkarte	○	○	○	○
GFK-Kotflügel mit LED-Beleuchtung	–	–	–	–

INFORMATIONEN:
humbaur.com/de/pferdeanhaengerausstattung

MODELLBEZEICHNUNG	NOTOS ALU 2400	NOTOS ALU 2700	NOTOS ALU 2700 S
Gewicht in kg	900	932	1065
Nutzlast in kg	1500	1768	1635
Zul. Gesamtgewicht in kg	2400	2700	2700
Gesamtmaß in mm (LxBxH)	4738 x 2230 x 2770	4738 x 2230 x 2790	4765 x 2230 x 2790
Innenmaß in mm (LxBxH)	3418 x 1713 x 2298	3418 x 1713 x 2298	3418 x 1713 x 2298
Ladehöhe in mm	435	455	450
Bereifung in Zoll	14	15	15
Gebremst	✓	✓	✓
Transportierbare Anzahl Tiere			
Zugfahrzeug Check			
Führerschein	BE	BE	BE
EquiDrive® Standardfahrwerk	●	–	–
EquiDrive® Plus Fahrwerk	–	●	–
EquiDrive® Plus S Schraubenfederfahrwerk	–	–	●
EquiSpace® Konzept	●	●	●
EquiGuard® Panikriegelung	●	●	●
Höhen- und längenverstellbare Boxenstangen	●	●	●
AluBiComp-Boden	●	●	●
EquiLock® Trennwand	●	●	●
Sattelkammer (Standard)	○	○	○
Sattelkammer m. ausziehb. Sattelhalter	○	○	○
Seitentrittsschutz	●	●	●
Seitenpolster	○	○	○
Schiebefenster	○	○	○
Panoramafenster	–	–	–
Frontausstieg	○	○	○
Farbauswahl nach Farbkarte	○	○	○
GFK-Kotflügel mit LED-Beleuchtung	–	–	–

INFORMATIONEN:
humbaur.com/de/pferdeanhaengerausstattung

Die Angaben zu Zugfahrzeugen und Führerscheinen sind Richtwerte. Prüfen Sie vor dem Kauf die Angaben in Ihren Zulassungspapieren. Die Abbildungen in diesem Prospekt enthalten teilweise auch Sonderausstattungen, die nicht zum serienmäßigen Lieferumfang gehören. Gezeigte Sonderausstattungen gegen Mehrpreis. Der Inhalt entspricht dem Stand bei Drucklegung. Alle Angaben ohne Gewähr. Wir behalten uns Änderungen von Konstruktion und Ausstattung vor.

Kleinwagen

Obere Mittelklasse

● Serienausstattung

Mittelklasse

Pickup/Transporter













○ Optional erhältlich

B **B96** **BE**

















→ Führerscheinklasse mindestens

– Nicht verfügbar

SERIE 7000 – PFERDEANHÄNGER








			
MODELLBEZEICHNUNG	NOTOS PLUS 3000	NOTOS PLUS 3500	NOTOS TRIA 3500
Gewicht in kg	1380	1405	1680
Nutzlast in kg	1620	2095	1820
Zul. Gesamtgewicht in kg	3000	3500	3500
Gesamtmaß in mm (LxBxH)	5666 x 2355 x 2894	5692 x 2355 x 2894	6140 x 2490 x 2900
Innenmaß in mm (LxBxH)	4220 x 1860 x 2353	4220 x 1860 x 2353	4700 x 2000 x 2400
Ladehöhe in mm	440	440	430
Bereifung in Zoll	14	14	14
Gebremst	✓	✓	✓
Transportierbare Anzahl Tiere			
Zugfahrzeug Check			
Führerschein			
EquiDrive® Standardfahrwerk	–	–	–
EquiDrive® Plus Fahrwerk	–	–	–
EquiDrive® Plus S Schraubenfederfahrwerk	●	●	●
EquiSpace® Konzept	●	●	–
EquiGuard® Panikentriegelung	●	●	–
Höhen- und längenverstellbare Boxenstangen	●	●	●
AluBiComp-Boden	●	●	●
EquiLock® Trennwand	●	●	–
Sattelkammer (Standard)	●	●	●
Sattelkammer m. ausziehb. Sattelhalter	–	–	–
Seitentrittschutz	●	●	●
Seitenpolster	○	○	○
Schiebefenster	●	●	●
Panoramafenster	–	–	–
Frontausstieg	–	–	○
Farbauswahl nach Farbkarte	○	○	○
GFK-Kotflügel mit LED-Beleuchtung	–	–	–

INFORMATIONEN:
humbaur.com/de/pferdeanhaengerausstattung

				
MODELLBEZEICHNUNG	NOTOS XTRA UP 2700	NOTOS XTRA PRO 2700	XANTHOS KUTSCHE 2600	XANTHOS KUTSCHE 3000
Gewicht in kg	1234	1231	1022	1052
Nutzlast in kg	1466	1469	1578	1948
Zul. Gesamtgewicht in kg	2700	2700	2600	3000
Gesamtmaß in mm (LxBxH)	5460 x 2240 x 2890	5460 x 2240 x 2890	5955 x 2235 x 2935	5955 x 2235 x 2920
Innenmaß in mm (LxBxH)	4132 x 1714 x 2400	4132 x 1714 x 2400	3157 x 1714 x 2364	3157 x 1714 x 2364
Ladehöhe in mm	430	430	510	500
Bereifung in Zoll	15	15	15	14
Gebremst	✓	✓	✓	✓
Transportierbare Anzahl Tiere				
Zugfahrzeug Check				
Führerschein				
EquiDrive® Standardfahrwerk	–	–	●	●
EquiDrive® Plus Fahrwerk	–	–	–	–
EquiDrive® Plus S Schraubenfederfahrwerk	●	●	–	–
EquiSpace® Konzept	●	●	●	●
EquiGuard® Panikentriegelung	●	●	●	●
Höhen- und längenverstellbare Boxenstangen	●	●	●	●
AluBiComp-Boden	●	●	●	●
EquiLock® Trennwand	●	●	●	●
Sattelkammer (Standard)	–	–	○	○
Sattelkammer m. ausziehb. Sattelhalter	●	●	○	○
Seitentrittschutz	●	●	●	●
Seitenpolster	○	○	○	○
Schiebefenster	●	●	–	–
Panoramafenster	–	–	–	–
Frontausstieg	–	○	–	–
Farbauswahl nach Farbkarte	●	●	○	○
GFK-Kotflügel mit LED-Beleuchtung	–	–	–	–

INFORMATIONEN:
humbaur.com/de/pferdeanhaengerausstattung

Die Angaben zu Zugfahrzeugen und Führerscheinen sind Richtwerte. Prüfen Sie vor dem Kauf die Angaben in Ihren Zulassungspapieren. Die Abbildungen in diesem Prospekt enthalten teilweise auch Sonderausstattungen, die nicht zum serienmäßigen Lieferumfang gehören. Gezeigte Sonderausstattungen gegen Mehrpreis. Der Inhalt entspricht dem Stand bei Drucklegung. Alle Angaben ohne Gewähr. Wir behalten uns Änderungen von Konstruktion und Ausstattung vor.

 Kleinwagen
  Obere Mittelklasse
 ● Serienausstattung
 Mittelklasse
  Pickup/Transporter
 ○ Optional erhältlich
   → Führerscheinklasse mindestens
 – Nicht verfügbar

SERIE 7000 – PFERDEANHÄNGER

MODELLBEZEICHNUNG	MAXIMUS 2700	MAXIMUS 2700 S	MAXIMUS DELUXE 2700 S
Gewicht in kg	1040	1050	1115
Nutzlast in kg	1660	1650	1585
Zul. Gesamtgewicht in kg	2700	2700	2700
Gesamtmaß in mm (LxBxH)	4880 x 2300 x 2930	4880 x 2360 x 2930	4880 x 2360 x 2930
Innenmaß in mm (LxBxH)	3560 x 1800 x 2350	3560 x 1800 x 2350	3560 x 1800 x 2350
Ladehöhe in mm	470	460	460
Bereifung in Zoll	15	15	15
Gebremst	✓	✓	✓
Transportierbare Anzahl Tiere			
Zugfahrzeug Check			
Führerschein			
EquiDrive® Standardfahrwerk	–	–	–
EquiDrive® Plus Fahrwerk	●	–	–
EquiDrive® Plus S Schraubenfederfahrwerk	○	●	●
EquiSpace® Konzept	●	●	●
EquiGuard® Panikentriegelung	●	●	●
Höhen- und längenverstellbare Boxenstangen	●	●	●
AluBiComp-Boden	●	●	●
EquiLock® Trennwand	●	●	●
Sattelkammer (Standard)	–	–	–
Sattelkammer m. auszieh. Sattelhalter	●	●	●
Seiteneintrittschutz	●	●	●
Seitenpolster	●	●	●
Schiebefenster	–	–	–
Panoramafenster	○	○	●
Frontausstieg	–	–	–
Farbauswahl nach Farbkarte	●	●	●
GFK-Kotflügel mit LED-Beleuchtung	○	○	●

INFORMATIONEN:
humbaur.com/de/pferdeanhaengerausstattung


EQUIGUARD®
PANIKENTRIEGLUNG

INTUITIVE BEDIENUNG GANZ OHNE WERKZEUG
Schnell zu öffnen


Das EquiGuard® kann mit nur einer Handbewegung schnell und einfach geöffnet werden, auch von innen. So kann man im Notfall zuverlässig reagieren.

Einfach zu schließen


Durch leichtes Einklicken können die Brust- und Heckstangen sekundenschnell verschlossen werden.

INFORMATIONEN:
humbaur.com/de/pferdeanhaengerausstattung

Die Angaben zu Zugfahrzeugen und Führerscheinen sind Richtwerte. Prüfen Sie vor dem Kauf die Angaben in Ihren Zulassungspapieren. Die Abbildungen in diesem Prospekt enthalten teilweise auch Sonderausstattungen, die nicht zum seriennmäßigen Lieferumfang gehören. Gezeigte Sonderausstattungen gegen Mehrpreis. Der Inhalt entspricht dem Stand bei Drucklegung. Alle Angaben ohne Gewähr. Wir behalten uns Änderungen von Konstruktion und Ausstattung vor.

Kleinwagen

Obere Mittelklasse

Serienausstattung

Mittelklasse

Pickup/Transporter

Optional erhältlich

→ Führerscheinklasse mindestens

– Nicht verfügbar



Platz für
Ihre Pferde

**MAXIMALER PLATZ
FÜR IHRE PFERDE**

Ein **weit nach vorn gezogenes Dach** bietet Ihrem Pferd auch noch auf Ohrenhöhe eine **großzügige Kopffreiheit**.

Die AERO-Modelle haben in der serienmäßigen Sattelkammer ca. 20 % mehr Platz für Ihre wertvollen Sättel und weiteres persönliches Zubehör.



EquiSpace®
Konzept

**SICHERHEIT
UND KOMFORT**

Das durchdachte **EquiSpace®-Innenraumkonzept** sorgt für **maximale Platzverhältnisse** der Pferde beim Transport im Anhänger und ist bei vielen Modellen **serienmäßig** integriert.

Die verstellbaren Brust- und Heckstangen sorgen dafür, dass kleine und große Pferde **sicher** reisen. Natürlich gehört auch eine **Panikentriegelung** zur Ausstattung.



Extra große
Sattelkammer

**VIEL PLATZ FÜR
SÄTTEL & ZUBEHÖR**

Großzügige Sattelkammern, die **für alle Sattelarten** bestens geeignet sind.

Inklusive **umfangreicher Ausstattung**: Spiegel, Netz, Innenbeleuchtung, Schaufel und Besen*



EquiLock®
Trennwand

**VERRIEGELBARE
TRENNWAND**

Die serienmäßig mechanisch verriegelbare Trennwand ist **werkzeuglos zu montieren oder zu demontieren**.

Die Trennwand ist auch **bei geöffneter Heckklappe sicher verriegelt!**



EquiGuard®
Panikentriegelung

**VERRIEGELBARE
TRENNWAND**

Beim Öffnen löst sich **lediglich die Brust- oder Heckstange** aus ihrer Verankerung. Alle übrigen Teile sind fest an der Seitenwand montiert. Somit besteht deutlich **weniger Verletzungsgefahr** für Ihr Pferd. Das **EquiGuard®** kann mit nur einer Handbewegung schnell und einfach geöffnet werden, auch von innen. So kann man im Notfall zuverlässig reagieren. Durch leichtes Einklicken können die Brust- und Heckstangen sekundenschnell verschlossen werden.



AluBiComp
Boden

**UNVERROTTFBAR
ROBUST**

Dank seiner durchdachten **Verbundplattenkonstruktion** (zwei Decklagen aus speziell beschichteten Aluminiumblechen mit einem Polypropylen-Kunststoffkern) ist der AluBiComp Boden* unverrottbar und robust.

Damit hält er auch **hohen Punktbelastungen durch schwere Pferde problemlos stand**.



Extra große Sattelkammer

VIEL PLATZ FÜR SÄTTEL & ZUBEHÖR

Großzügige Sattelkammern, die **für alle Sattelarten** bestens geeignet sind.

Inklusive **umfangreicher Ausstattung**: Spiegel, Netz, Innenbeleuchtung, Schaufel und Besen*



EquiDrive® Fahrwerk

STABILES FAHRVERHALTEN

Großzügige Sattelkammern, die **für alle Sattelarten** bestens geeignet sind.

Inklusive **umfangreicher Ausstattung**: Spiegel, Netz, Innenbeleuchtung, Schaufel und Besen*



EquiDrive® PLUS Fahrwerk

FÜR NOCH MEHR FAHRKOMFORT

Noch mehr Sicherheit für Ihre Pferde während des Transports im Anhänger.

- Automatische Nachstellung der Bremse sorgt für ein gleichbleibend optimales Bremsverhalten
- Weitestgehende Wartungsfreiheit der Bremsanlage
- Erfüllt bereits heute zukünftige Gesetzesvorgaben



Extra große Sattelkammer

MAXIMALE SICHERHEIT

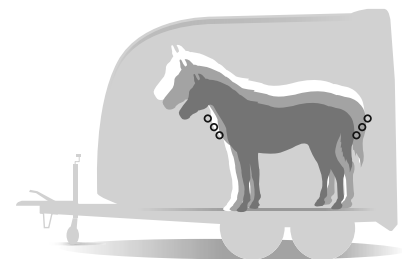
Das EquiDrive® PLUS S Schraubenfederfahrwerk gewährt den **perfekten Fahrkomfort** und sorgt für einen **sicheren Bodenkontakt unabhängig von der Fahrbahnbeschaffenheit**.

- Höchster Federungskomfort durch Technologie aus dem PKW-Bereich
- Maximale Sicherheit für Ihre Pferde während der Fahrt

DESIGN UND FARBENVIELFALT

Sie haben eine **Lieblingsfarbe**?
Dann wählen Sie doch diese aus dem aktuellen **RAL-Fächer!**

WEITERE INFORMATIONEN
humbaur.com/designkonfigurator



Ihr Humbaур Kontakt in Ihrer Nähe

Betriebsanleitung
Download



Auch im Web
und vieles mehr unter
humbaur.com/de/downloads

Haben Sie Fragen zu diesem oder einem anderen Anhänger aus unserem Sortiment oder wünschen Sie eine persönliche Beratung? Wir freuen uns über Ihre Kontaktaufnahme.

Telefon: +49 821 24929 - 0

Mo. bis Do. 8.00 - 17.00 Uhr

Fr. 8.00 - 15.00 Uhr

E-Mail: info@humbaur.com